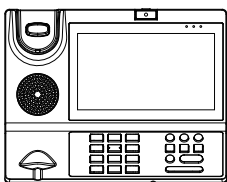


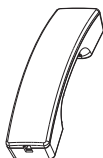
安全须知

警告:请勿在固件升级期间重启VP-R49G,可能会损坏固件导致设备故障。
警告:请使用VP-R49G自带电源适配器,不合格的电源适配器可能会损坏本机。

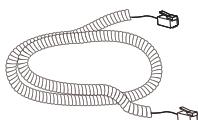
包装内容



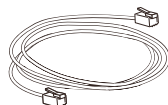
R49G x 1



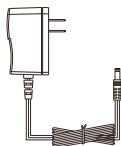
手柄 x 1




手柄连接线 x 1



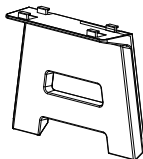
网线 x 1



电源适配器 x 1



快速安装手册 x 1



支架 x 1

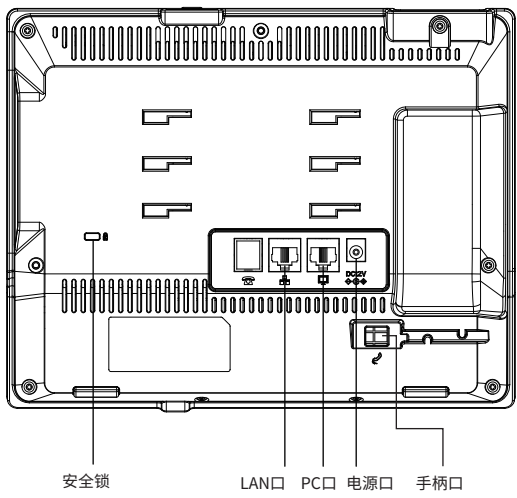
产品概览

VP-R49G代表了现代互联网时代企业商务电话的未来,搭载Android9.0操作系统,支持多种第三方应用程序,配备7英寸电容式TFT液晶可调倾角触摸屏,2M CMOS传感器相机,嵌入式天线,双千兆以太网端口,内置POE和蓝牙,在同类产品中脱颖而出。

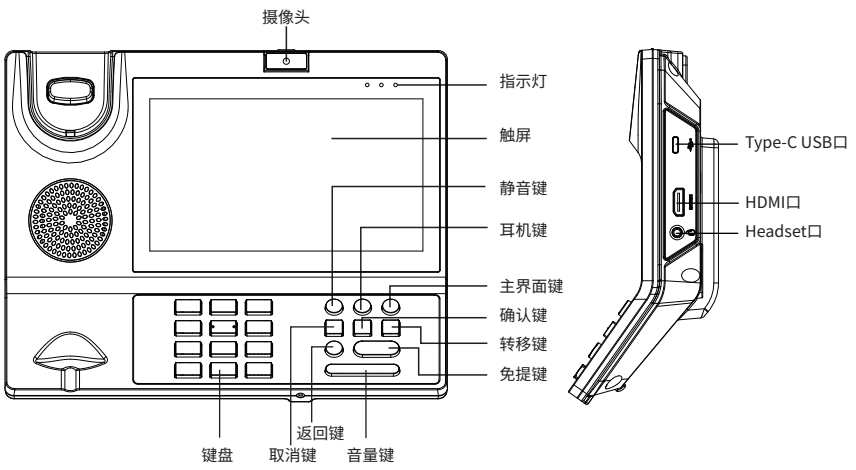
话机连接

- 1.用手柄连接线连接手柄和主机。
- 2.使用网线将话机的LAN端口连接到集线器/交换机或路由器的RJ-45接口。
- 3.将12V直流输出插头连接至话机电源插座,且将电源适配器插入电源插座。
- 4.液晶屏会显示启动或固件升级信息,后续操作请等待主屏幕响应。
- 5.如需进一步配置网络如静态IP, DHCP等,请按照主屏幕菜单指示操作。

Akuvox Smart Intercom



产品介绍



注意事项

为了使您的终端保持良好的工作状态,请务必在使用前阅读以下安全及注意事项。

1. 为防止电击危险,请确保电源插头与电源插座相匹配并可靠接地。
2. 为确保本机正常工作,连续插拔电时间间隔应不小于5秒。
3. 避免电源超载运行,以免引起触电及火灾。
4. 本机为专用设备,请勿自行拆装本机。
5. 本机仅适用于室内,注意防水、防潮、防湿。
6. 请勿在含有化学气体的环境下使用。
7. 请在正常工作环境(0 ~ 45°C) 范围内使用本机。
8. 长期不使用时请切断电源。
9. 为保证终端安全性,任何系统更新必须在厂商合法授权下进行。任何非经授权的系统更新行为,会带来安全风险,应被禁止。

常见故障排除

故障现象	操作
设备屏幕不显示	确认使用相应规格的电源上电或POE上电
设备没有网络	确认有线网络已经正常接入设备网口 确认路由设备能正常工作
摄像头无法采集	确认镜头上没有遮挡物

产品有害物质说明

部件名称	有害有毒物质或元素					
	铅 (Pb)	汞 (Hg)	镉 (Cd)	六价铬 (Cr(VI))	多溴联苯 (PBB)	多溴二苯醚 (PBDE)
印刷电路板组件	×	○	○	○	○	○
液晶模组	○	○	○	○	○	○
金属配件	○	○	○	○	○	○
塑胶组件	○	○	○	○	○	○

○：表示该有毒有害物质在该部件所有均质材料中的含量均在 SJ/T11363-2006标准规定的限量要求以下。

×：表示该有毒有害物质至少在该部件的某一均质材料中的含量超出 SJ/T11363-2006标准规定的限量要求。但是打上“×”的部件，其含量超出是因为目前业界还没有成熟的可替代的技术。

售后支持

更多最新固件版本, 附加功能, 产品文档以及新产品资讯请访问我们的网站:
<http://www.akuvox.com/en/>。

再次感谢您购买VP-R49G SIP话机, 期待它在为您带来便利的同时, 也为您的工作和生活增添一份色彩。

保修条款

消费者通过合法渠道购买的本公司产品, 自购机之日起一年内如果出现非人为原因造成的故障, 可以享受产品保修服务。在产品保修期之后仍继续提供维修服务, 但须收取相应费用。

为保证您的合法权益, 请注意以下事项:

- (1) 保修卡须经销售单位确认后方可生效。
- (2) 保修卡应由用户妥善保管, 遗失不补, 涂改无效。
- (3) 本产品若发生非人为原因造成的故障, 用户可凭保修卡, 在保修期内到指定的维修点进行免费维修。
- (4) 随机附件、资料, 如螺丝、入门手册等均不在保修范围内, 客户应于购买时进行确认。

在用户使用的过程中, 符合下列情况之一不在保修范围:

- (1) 在运输、装卸中造成的故障或损坏。
- (2) 由于擅自拆机、改装等人为原因造成的故障。
- (3) 由于使用环境不符合产品要求造成的故障。
- (4) 由于不可抗因素(如火灾、地震、雷击等)而造成的故障或损坏。
- (5) 未按设备手册中的要求使用、维护、保养而造成的损坏。
- (6) 使用过程中引起的设备外壳、电源等的破损。
- (7) 保修卡与产品序列号不符或者保修卡被涂改。
- (8) 产品铭牌、SN条码、防折标签被撕掉或被损坏, 模糊不清无法识别。

凡不在免费保修范围内的产品, 并且可以维修的, 均提供有偿维修服务, 本保修内容的最终解释权在本公司。

